

Catania 10 Dicembre 2011

Obiettivi e risultati del Programma MED

Indice

- 1. Territori coinvolti e obiettivi**
- 2. Progetti**
 1. Budget
 2. Progetti approvati
 3. Tipologia partner MED
 - Progetti strategici approvati
- 3. Avanzamento Finanziario**
 1. Attuazione finanziaria
 2. General overview
- 4. Next**



1. Territori coinvolti e obiettivi

OBIETTIVO GENERALE

Fare dell'insieme dello spazio MED un territorio capace di gareggiare con i concorrenti internazionali, condizione essenziale per aumentare la crescita e l'occupazione per le prossime generazioni. Il principio dello sviluppo sostenibile richiede inoltre di favorire la coesione territoriale e di intervenire attivamente a favore della protezione ambientale.

ASSE 1

Rafforzamento delle capacità di innovazione

ASSE 2

Protezione dell'ambiente e promozione dello sviluppo sostenibile

ASSE 3

Miglioramento della mobilità e dell'accessibilità dei territori

ASSE 4

Sostegno allo sviluppo policentrico e integrato dello spazio MED

Temî Trasversali

Innovazione

Sviluppo Sostenibile

Pari Opportunità e non Discriminazione

2. Budget

Asse	FESR	CN	Totale	Peso %
Asse 1	57.957.399 €	19.009.318 €	76.966.717 €	29,99%
Asse 2	65.685.053 €	21.543.894 €	87.228.946 €	33,99%
Asse 3	38.638.266 €	12.672.879 €	51.311.145 €	20,00%
Asse 4	19.319.133 €	6.336.439 €	25.655.572 €	10,00%
Assistenza Tecnica	11.591.480 €	3.863.827 €	15.455.306 €	6,02%
TOTALE	193.191.331 €	63.426.357 €	256.617.688 €	100,00%

2. Progetti approvati

ASSE	PRIORITA'		n° progetti approvati
1 - Rafforzamento delle capacità di innovazione	1	Diffusione delle tecnologie innovative e del know how	18
	2	Rafforzamento delle cooperazioni strategiche tra gli attori dello sviluppo economico e le autorità pubbliche	27
tot			45
2 - Protezione dell'ambiente e promozione dello sviluppo sostenibile	1	Protezione e valorizzazione delle risorse naturali e culturali	17
	2	Promozione delle energie rinnovabili e miglioramento dell'efficienza energetica	6 + 3*
	3	Prevenzione dei rischi marittimi e rafforzamento della sicurezza marittima	3+1**
	4	Prevenzione e lotta contro i rischi naturali	5
tot			34
3 - Miglioramento della mobilità e dell'accessibilità dei territori	1	Miglioramento delle capacità di transito e accessibilità marittima, privilegiando la multimodalità	8
	2	Sostegno e utilizzo delle tecnologie dell'informazione per una migliore accessibilità e cooperazione territoriale	2
tot			10
4 - Sostegno allo sviluppo policentrico e integrato dello spazio MED	1	Coordinamento delle politiche di sviluppo e miglioramento della governance territoriale	12
	2	Rafforzamento dell'identità e valorizzazione delle risorse culturali per una migliore integrazione dello spazio MED	3
tot			15

* Progetti strategici I call

** Progetto Strategico I riapertura

2. partner per SM

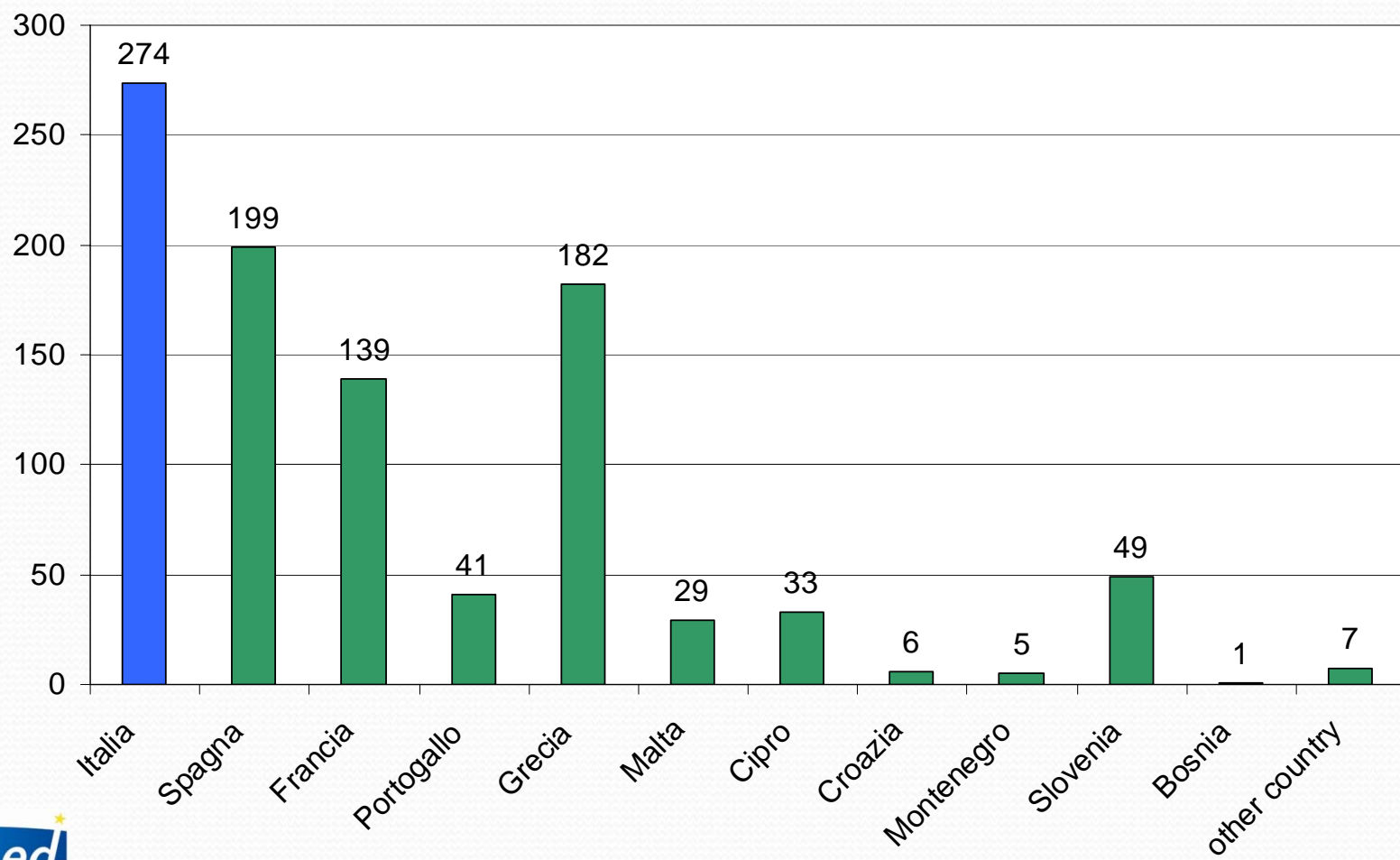
N° di Partner coinvolti per Stato Membro

ASSE	Italia	Spagna	Francia	Port.	Grecia	Malta	Cipro	Croazia	Monten.	Sloven.	Bosnia	other c
1	106	75	54	23	79	8	9	2	2	16	1	3
2	93	75	58	15	70	11	18	3	2	21		3
3	27	13	6	1	15	6	4		1	8		
4	48	36	21	2	18	4	2	1		4		1
TOT	274	199	139	41	182	29	33	6	5	49	1	7

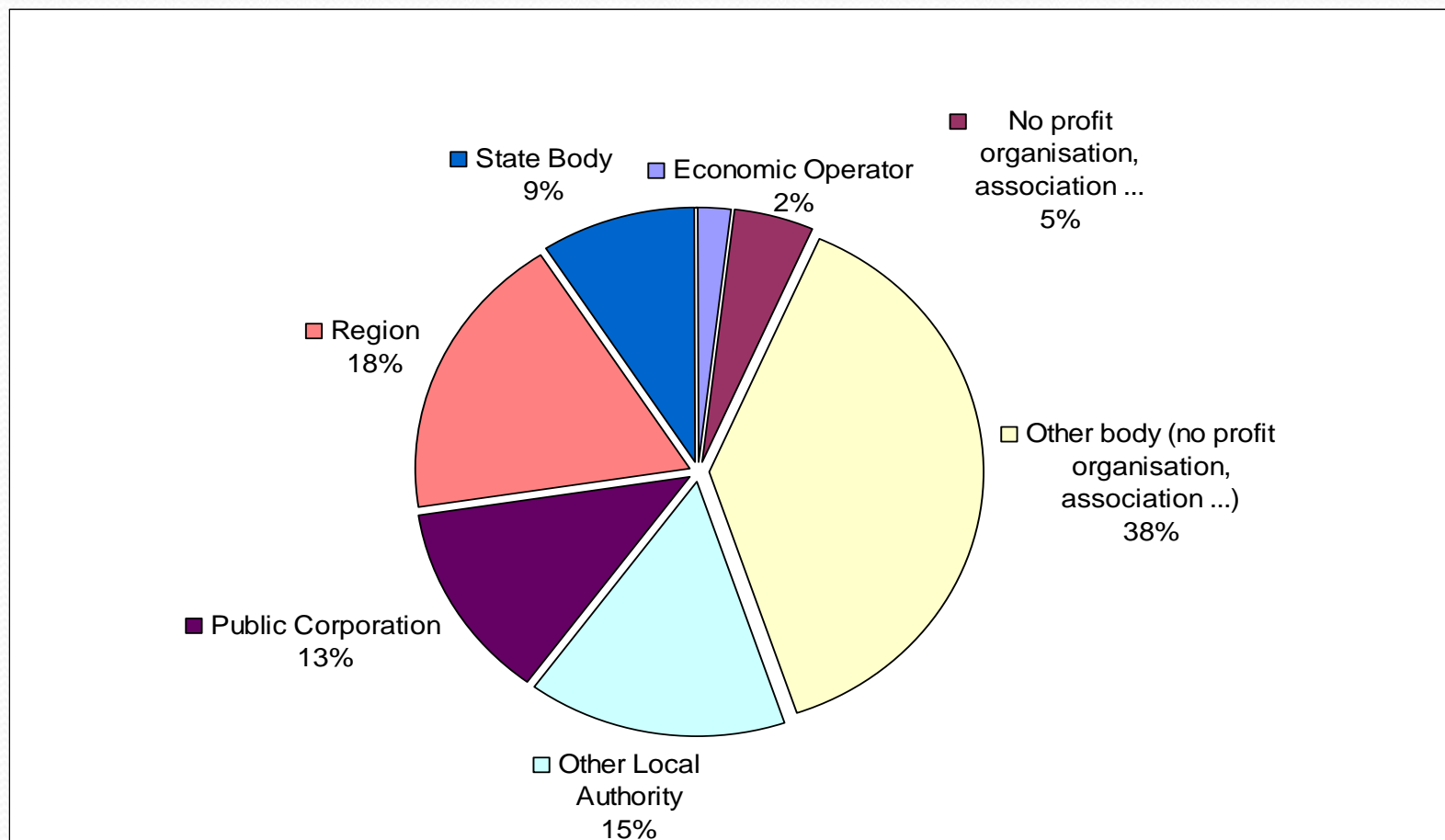
N° Totale dei partners coinvolti **965**

2. partner per SM

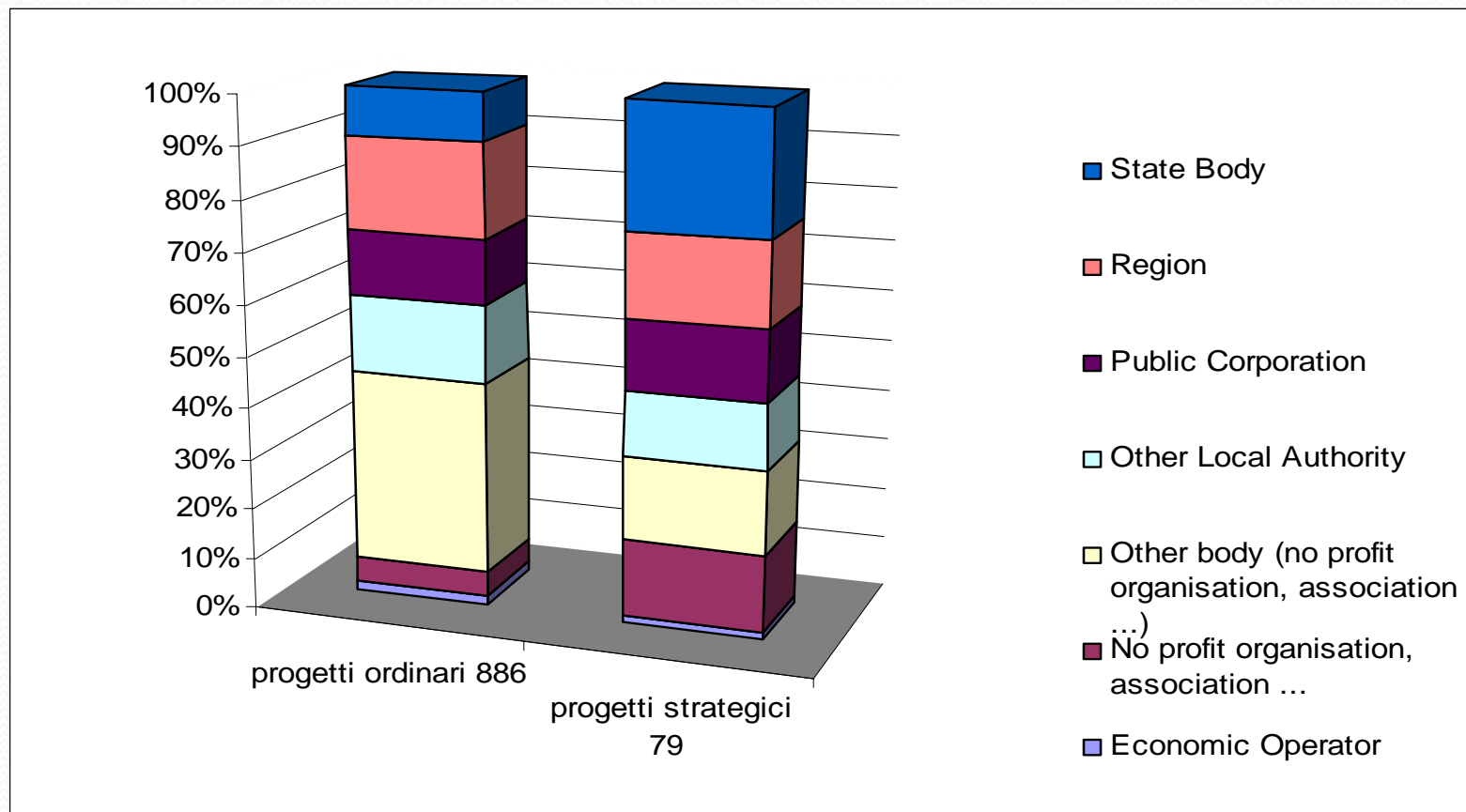
965 partner x 105 progetti



Tipologia partner progetti MED



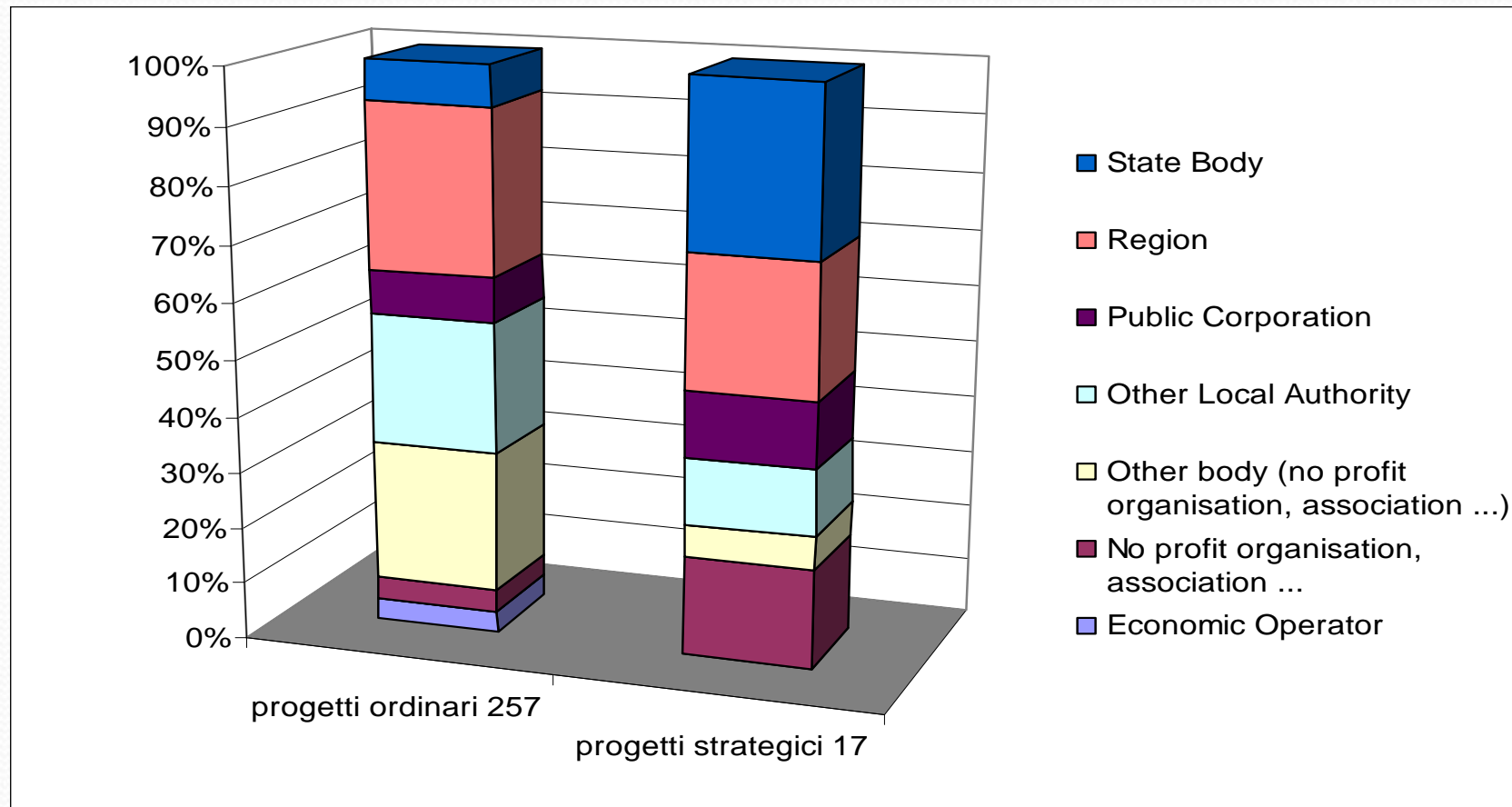
Confronto tipologia partner progetti ordinari vs strategici



Tipologia Partner italiani

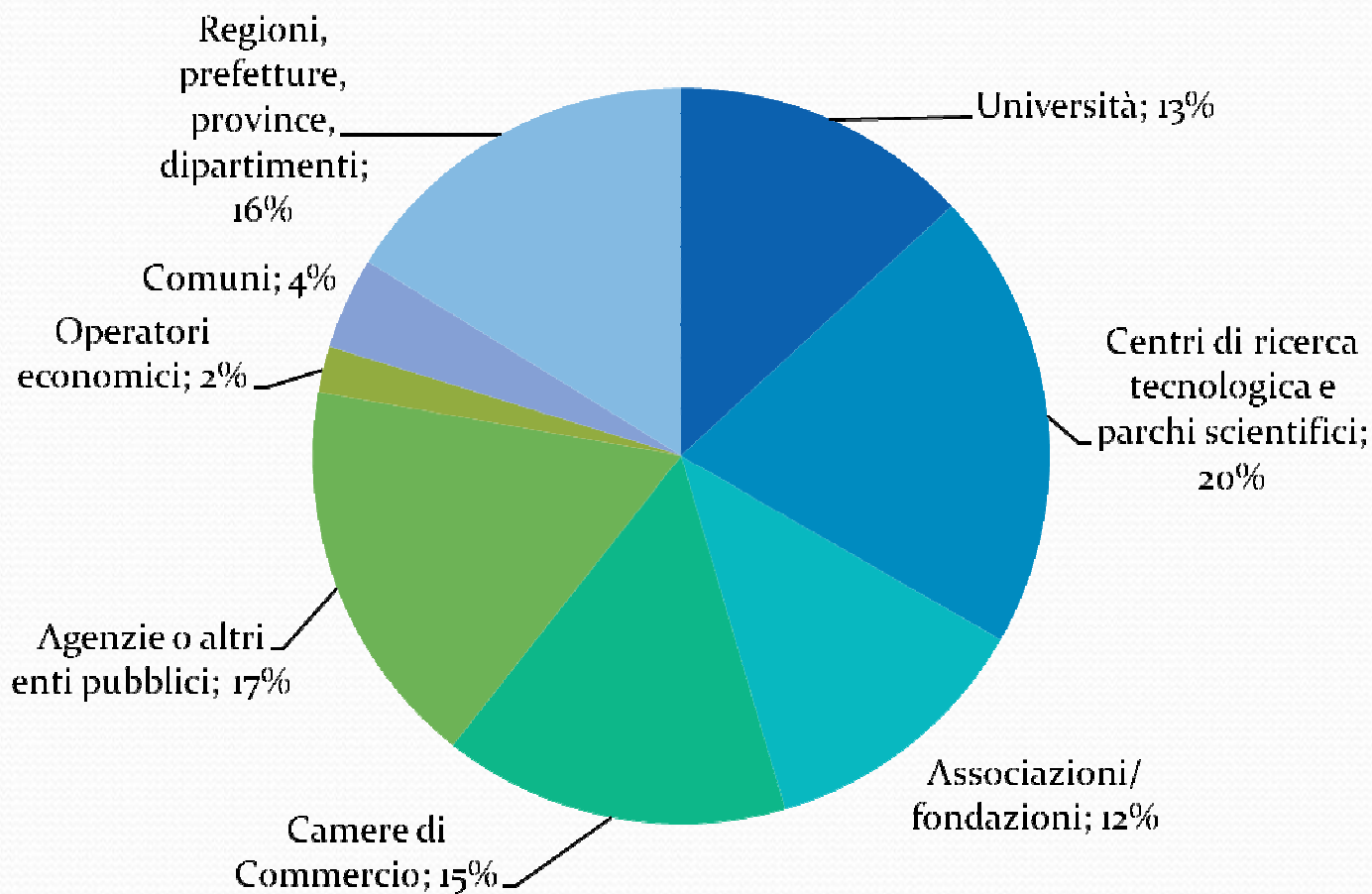
	Ordinari	Strategici	Totale
Economic Operator	10	0	10
No profit organisation, association ...	10	3	13
Other body (no profit organisation, association ...)	64	1	65
Other Local Authority	60	2	62
Public Corporation	20	2	22
Region	75	4	79
State Body	18	5	23
TOTALE partner approvati	257	17	274

Tipologia partner italiani ordinari vs strategici



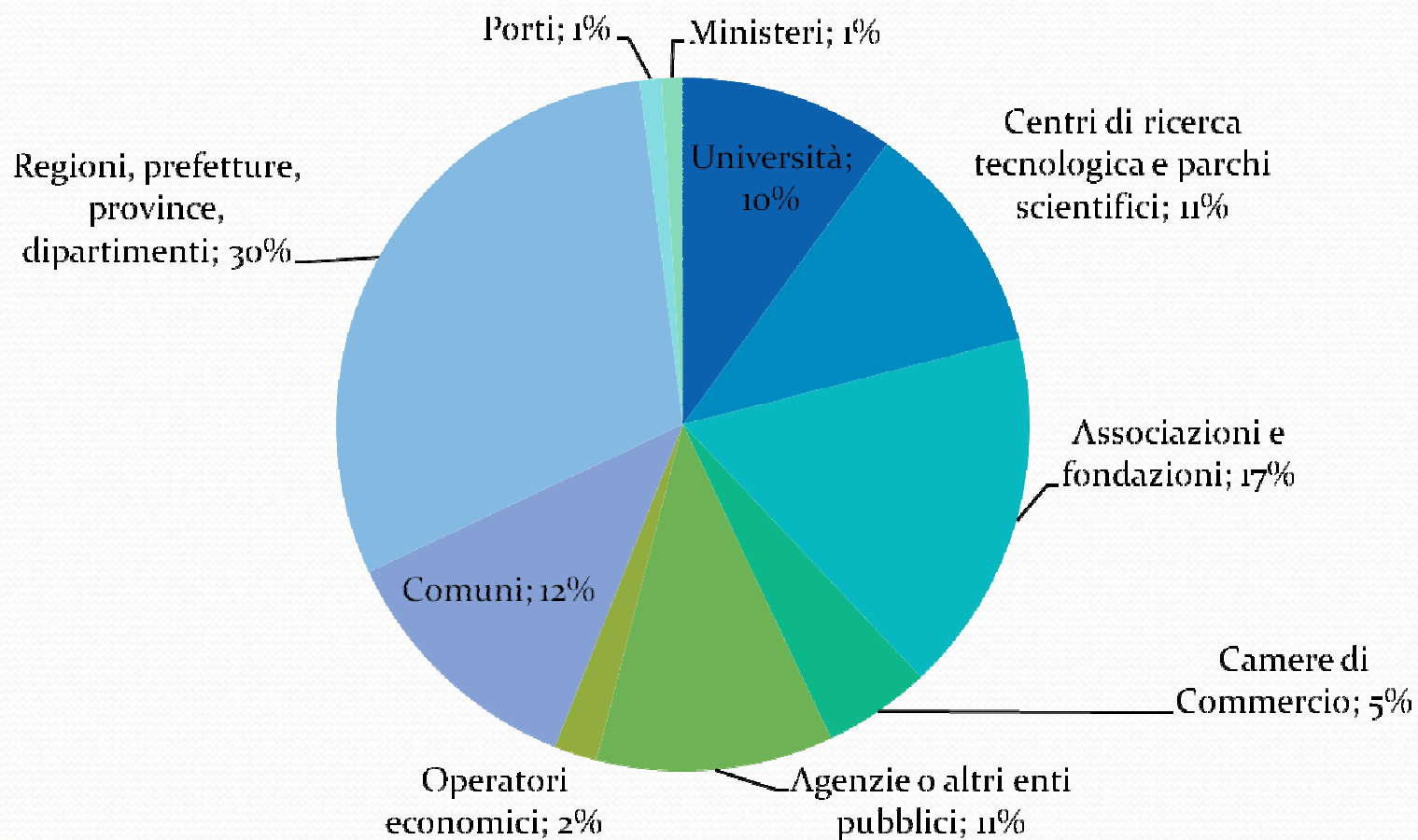
2. Tipologia partner

II Call – Tot 54 progetti approvati
Asse 1



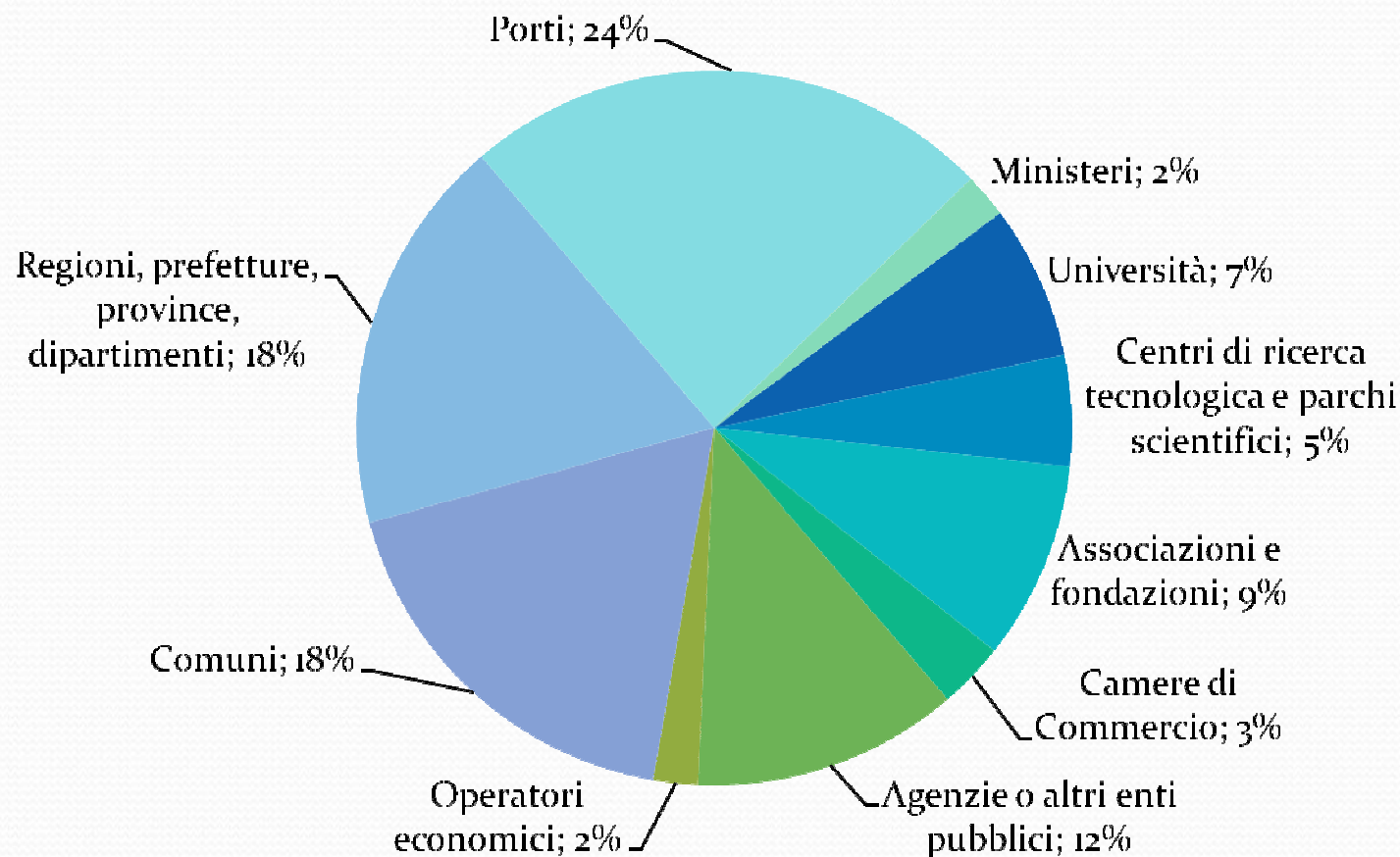
2. Tipologia partner

II Call – Tot 54 progetti approvati
Asse 2



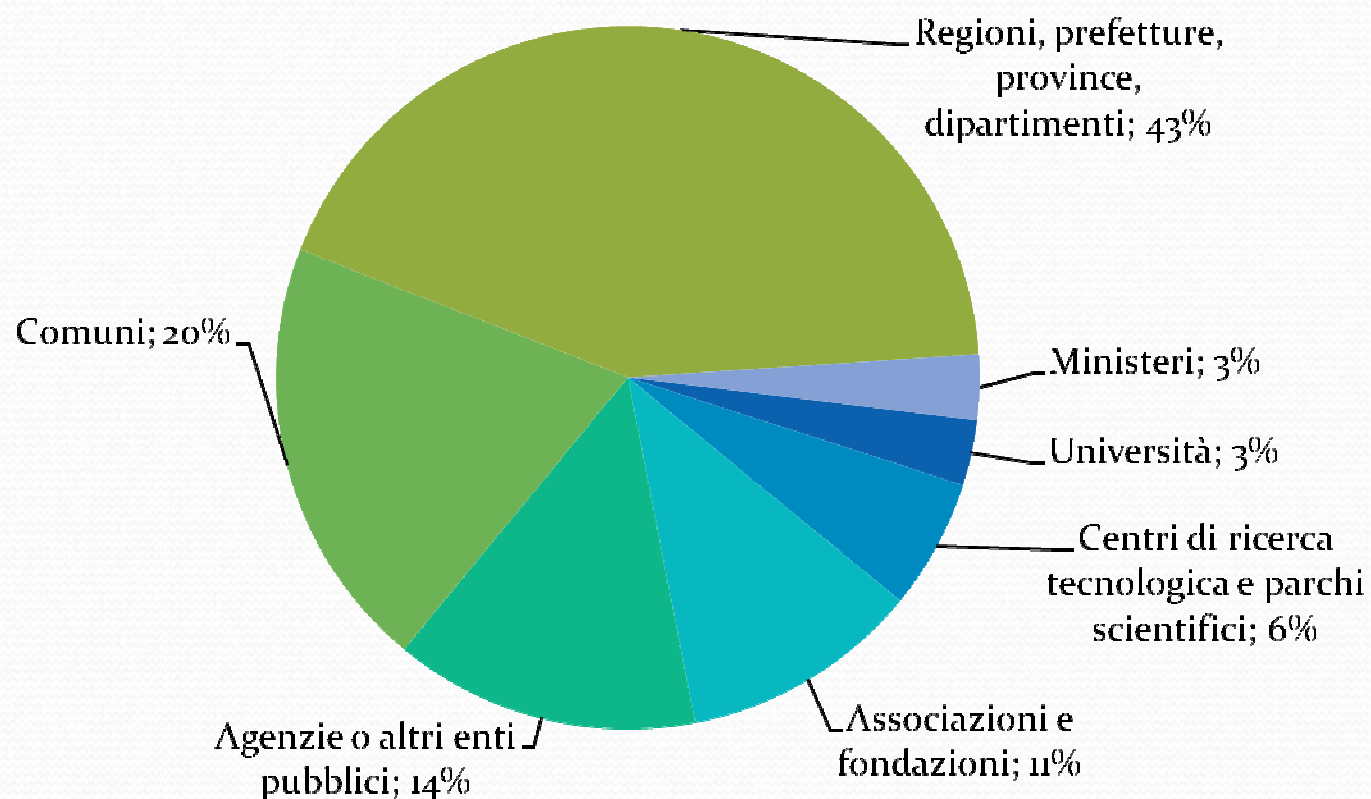
2. Tipologia partner

II Call – Tot 54 progetti approvati
Asse 3



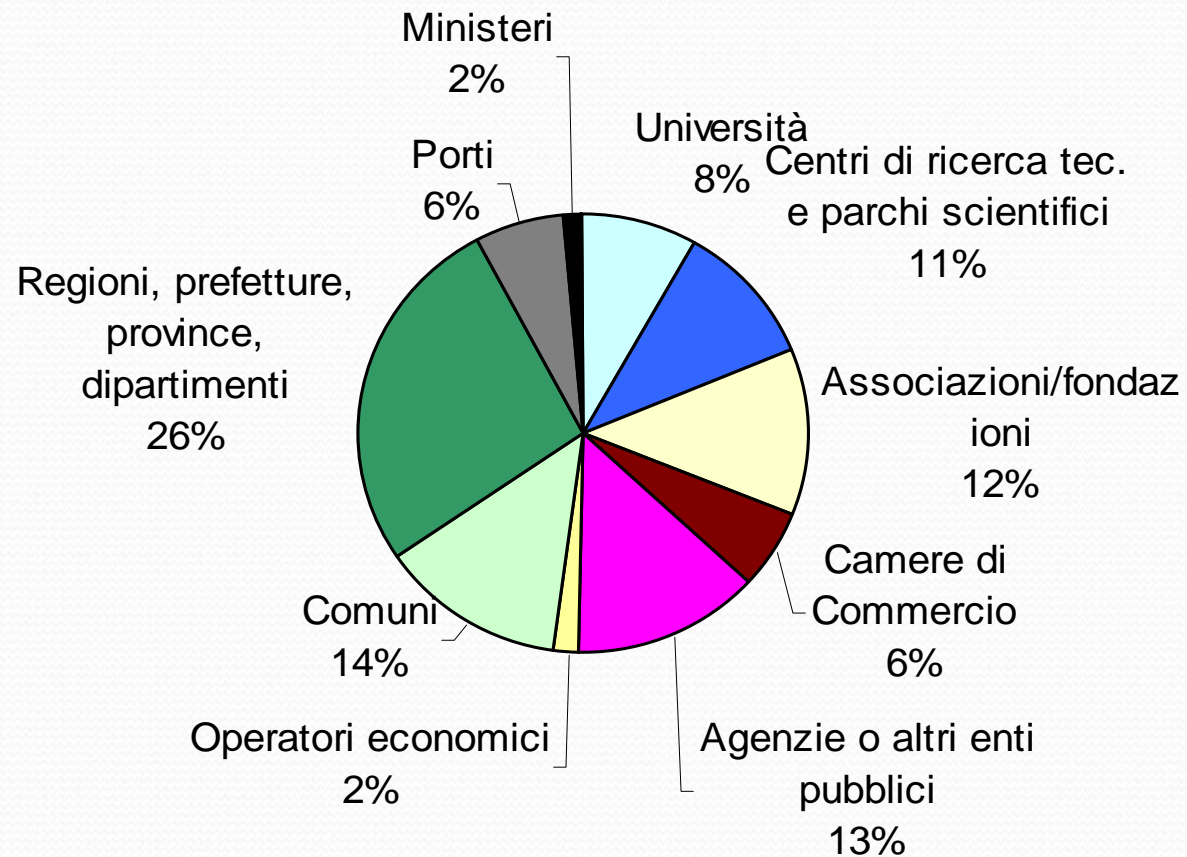
2. Tipologia partner

II Call – Tot 54 progetti approvati
Asse 4

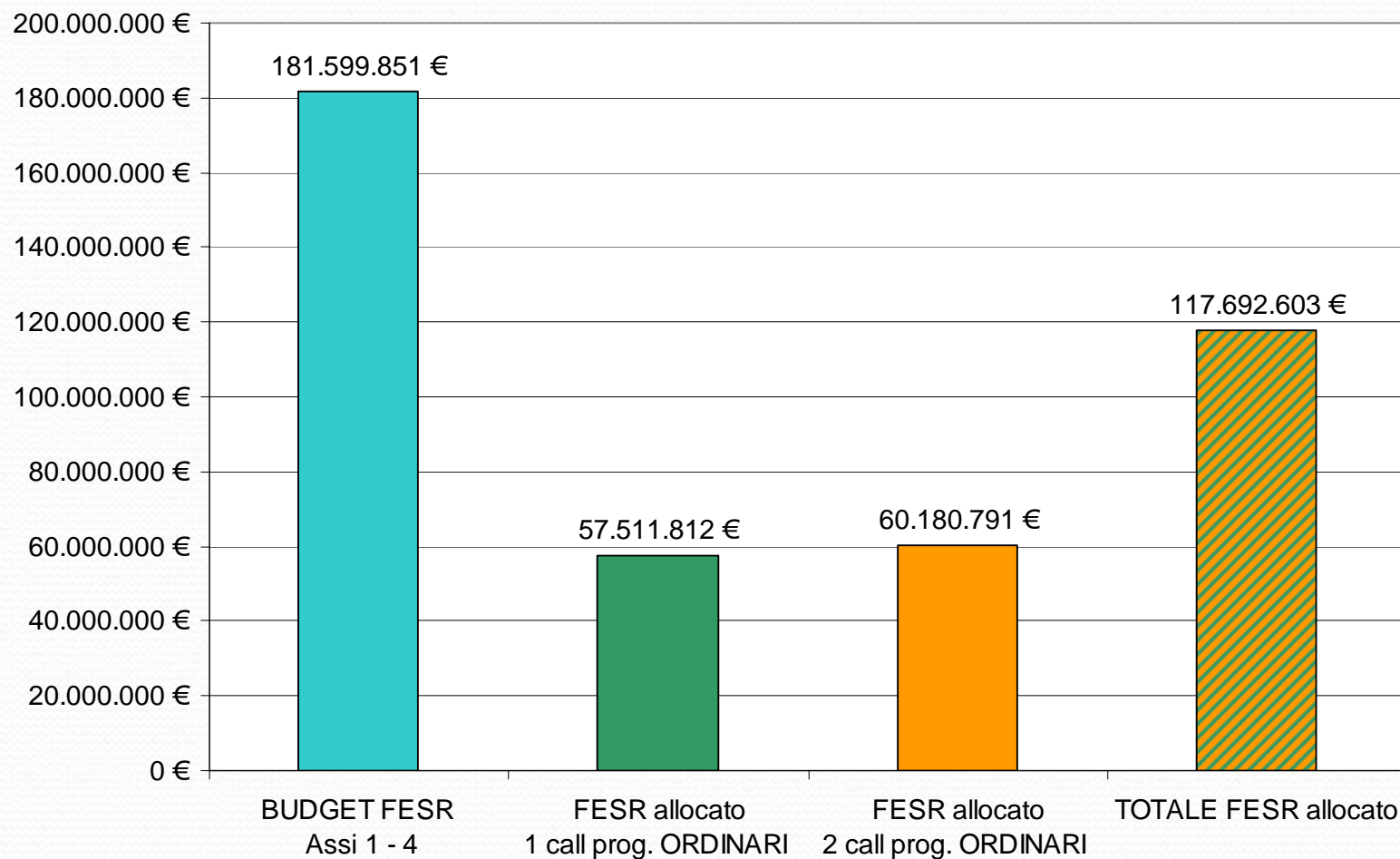


2. Tipologia partner

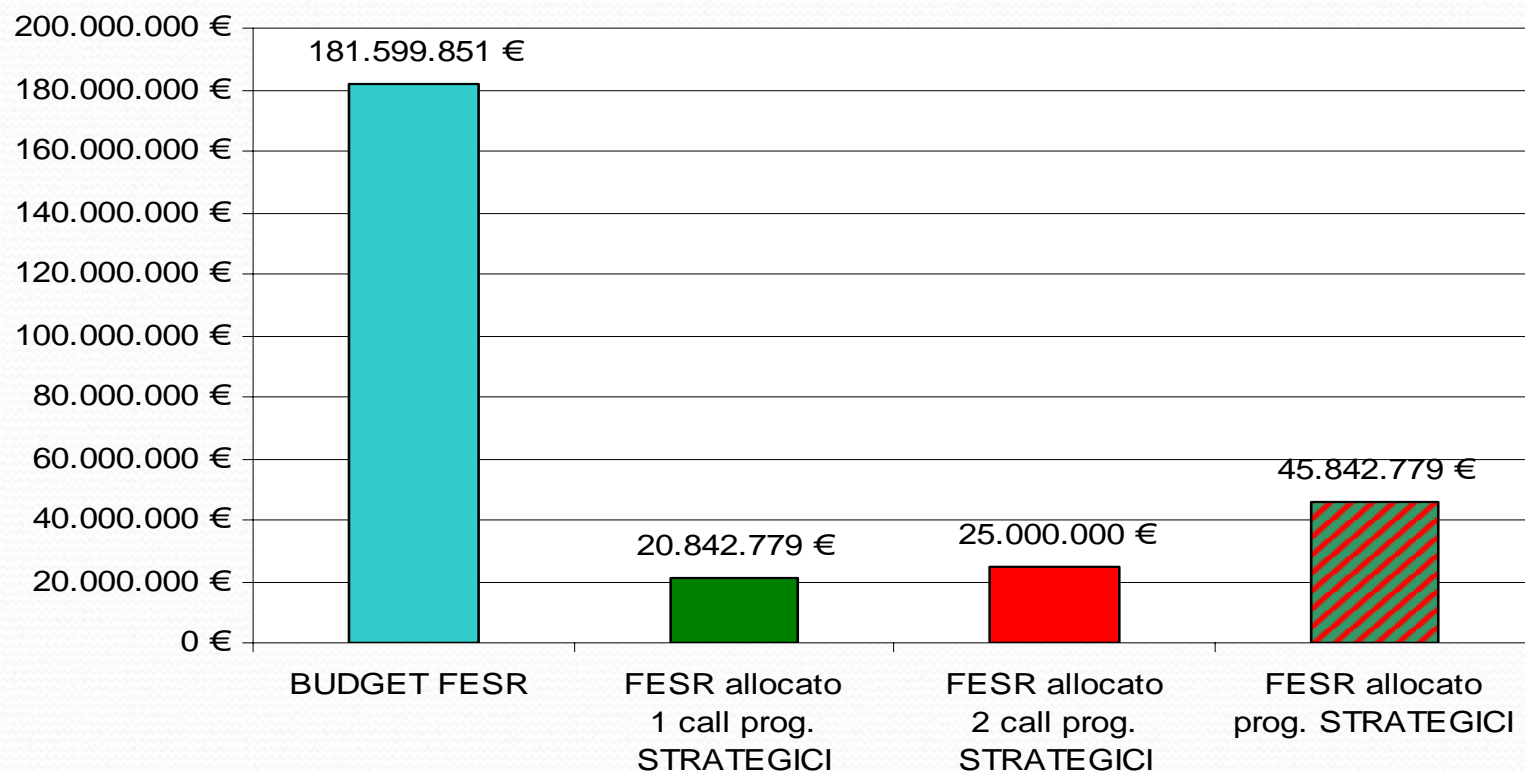
II Call – Tot 54 progetti approvati



3. FESR allocato per Progetti ORDINARI



3. FESR allocato per Progetti STRATEGICI



1. Progetti Strategici approvati

Asse 2.2

Asse	Ob.	Acronimo	Paese Capofila	FESR
		MARIE	Spagna	4.511.098
2	2	PROFORBIOMED	Spagna	4.239.550
		ELIH-Med	Italia	7.435.972

Progetti Strategici approvati

Asse 2.3

Asse	Ob.	Acronimo	Paese CAPOFILA	FESR
2	3	MEDESS – 4MS	CIPRO	4.716.158,15

3. Avanzamento finanziario

	BUDGET FESR	FESR allocato 1 call prog. ORDINARI	FESR allocato 2 call prog. ORDINARI	FESR allocato 1 call prog. STRATEGICI	N° progetti approvati
Obiettivo 1.1		11.741.795,47	7.881.735,86		18
Obiettivo 1.2		12.345.748,00	17.836.538,34		27
ASSE 1	57.957.399 €	24.087.543,47	25.718.274,20	0,00	45
Obiettivo 2.1		5.753.352,10	14.865.102,25		17
Obiettivo 2.2		2.238.721,00	4.989.751,13	16.126.620,85	9
Obiettivo 2.3		2.231.250,00	1.758.750,00	4.716.158,15	4
Obiettivo 2.4		4.175.805,00	2.312.500,00		5
ASSE 2	65.685.053 €	14.399.128,10	23.926.103,38	20.842.779	35
Obiettivo 3.1		4.267.477,70	4.383.308,00		8
Obiettivo 3.2		0,00	2.555.100,00		2
ASSE 3	38.638.266 €	4.267.477,70	6.938.408,00	0,00	10
Obiettivo 4.1		11.335.812,11	3.598.005,10		12
Obiettivo 4.2		3.421.851,00	0,00		3
ASSE 4	19.319.133 €	14.757.663,11	3.598.005,10	0 €	15
TOTALE	181.599.851,0	57.511.812,38	60.180.790,68	16.126.620,85	105

1. Avanzamento finanziario al 30/11/2011

	BUDGET	PROGRAMMATO	TOTALE spese dichiarate	PAGAMENTI	Pag/ Programmato %	Pag/ budget %
	(a)	(b)		(c)	(c/b)	(c/a)
Asse 1	57.957.399,00	50.478.312,53	9.677.417,80	8.517.405,30	16,87%	14,70%
Asse 2	65.685.053,00	59.112.172,08	5.618.368,02	5.147.193,02	8,71%	7,84%
Asse 3	38.638.266,00	12.076.885,70	1.281.174,33	1.289.223,83	10,68%	3,34%
Asse 4	19.319.133,00	18.347.792,92	5.234.617,98	4.045.936,46	22,05%	20,94%
Sub totale	181.599.851,0	140.015.163,23	21.811.578,13	18.999.758,61	13,57%	10,46%
Asse 5	11.591.480,00	11.591.480,00	2.604.776,06	2.031.613,17	17,53%	17,53%
Totale	193.191.331,0	151.606.643,23	24.416.354,19	21.031.371,78		

Avanzamento finanziario al 30/11/2011

	PROGRAMMAT O I e II call	allocato I strategici call	FESR indicativo assorbito dal II strategic call	FESR indicativo I Targeted call	FESR allocato con stime	FESR rimanente	FESR economie I call ordinari	totale FESR rimanente
Asse 1	50.478.312,53			8.614.486,46	57.957.399,00	8.614.486,46	4.724.927,67	13.339.414,13
Asse 2	38.269.393,08	20.842.779		6.572.880,91	59.112.172,08	6.572.880,91	2.868.657,94	9.441.538,85
Asse 3	11.205.885,70		15.000.000		26.205.885,70	12.432.380,30	853.495,54	13.285.875,84
Asse 4	18.347.793,21				18.347.793,21	971.339,79	2.949.957,62	3.921.297,41
Totale	118.301.384,52	20.842.779		15.187.367,37	161.623.249,99	28.591.087,46	11.397.038,77	39.988.126,23

General overview

traditional projects (1° + 2° call)

Programmed ERDF:

117,17 M€

Claimed + on progress ERDF (fino a 19 settembre 2011):

35,60 M€

Execution rate:

30,39%

General overview strategic projects

Programmed ERDF:

20,843 M€

on progress ERDF (fino a 19 settembre 2011):

108.000

General overview

I progetti che terminano nel 2011 avranno un tasso di esecuzione pari a circa il 76%.

Mediamente I progetti della I call avranno un tasso di esecuzione tra il 75 e l'80%.

Molti progetti hanno richiesto una proroga di sei mesi e presumibilmente altri lo faranno nei prossimi mesi.

Le economie potranno essere programmate di nuovo;

General overview

Il comitato di Selezione di Barcellona del 17 ottobre ha concluso la fase di selezione della Call relativa all'ob. 2.3.

Il progetto MEDESS – 4MS, con capofila Cipro, è stato programmato per un totale di FESR di circa 4,8 milioni di euro.

Medess-4ms vede la partecipazione di 4 partner italiani: la Luiss, la Guardia Costiera, l'Istituto nazionale di geofisica e vulcanologia e la Fondazione IMC con un budget totale di circa 1,3 Euro.

E' in corso la fase di selezione relativa alla seconda call sugli Asse 3.1 e 3.2.

Nei primi mesi del 2012 saranno approvati dei nuovi progetti strategici

Next Targeted call

Con la Strategia 2020 l'UE si propone di diventare un'economia intelligente, sostenibile e solidale. Queste tre priorità che si rafforzano a vicenda intendono aiutare l'UE e gli Stati membri a conseguire elevati livelli di occupazione, produttività e coesione sociale.

E' in preparazione una Targeted call, focalizzata sull'INNOVAZIONE per le energie rinnovabili e l'efficienza energetica nelle regioni e nelle città del Mediterraneo.

Next Targeted call

Obiettivo generale

La TC è stata implementata in continuità con i PS lanciati nel 2010 e 2011 ed ha l'obiettivo di focalizzarsi su un numero limitato di campi e generare progetti ad elevato valore aggiunto.

Il principale obiettivo di questo TC è quello di individuare e potenziare le capacità di innovazione delle PMI del Mediterraneo e sostenere l'attuazione di soluzioni innovative per le energie rinnovabili ed efficienza energetica nelle città del Mediterraneo.

Altre iniziative in corso

Capitalisation call:

Med Programme ha avviato il processo diretto al lancio di una call di capitalizzazione. Il 30 Novembre si è svolto a Marsiglia un Capitalisation day ;

FUTUR MED:

Gruppo di lavoro transnazionale per l'elaborazione di proposte per il Programma MED in vista del prossimo ciclo di programmazione 2014 – 2020

Grazie!

Domenico Liotto

National Contact Point – PO TN MED

d.liotto@maildip.regione.campania.it

www.programmemed.eu